

オライハンガー® に新タイプ登場!

# オライハンガー



中空壁45mm幅 対応

コンパクト  
設計!

小型

軽量

商品情報



片側から  
くるっと  
ワンタッチ!!



本体金具

※原寸大

仮止めプレート

CAW3

重さ: 20g 標準価格: 240円

適合: W3/8

販売単位: 10個

※全ねじ、ナットは別売です

速い!カンタン!技あり省施工シリーズ

ハヤテク®

ネグロスのハヤテクは、従来品と比較して短時間、少人数、ワンタッチ施工を可能にした技あり商品シリーズです。


速い!

中間から挿入できる  
仮止めプレートで最短で固定可能!



カンタン!

ねじの長さを気にせず、  
お手持ちの全ねじを使用可能!



技あり!

小型で軽量、  
間柱45mm幅に対応!



軽さ、  
コンパクト  
を追求!

# 中空壁用全ねじハンガー



ご注文品番	適合			許容引張強度 N [ kgf ]	標準価格
	最小 中空幅	ドリル径	全ねじ		
CAW3	45mm	φ16	W3/8	490N [50kgf]	240円

表面処理:電気亜鉛めっき

【販売単位:10個】

- ドリルまたはホルソーでφ16の穴をあけます。
- ハンガー(本体金具)の長い方が先端になるようにして、取付物の厚さに合わせた全ねじを取り付けます。

取り付け長さの目安
- 壁面の穴にハンガーを差し込みハネを落とします。壁を貫通すると回転します。

ハネが落ちた後、全ねじを更に回して金具本体に貫通させてください。
- 壁面近くに仮止めプレートを差し込み、根元まで手で回し固定します。

※プレートは図のように張り出した方を壁面にしてください。

※マイナスドライバーで増し締めできます。

**Point!**

仮止めプレートにより  
中空壁内へ脱落しません。
- 取付物を入れてからナットで締め付けて完了です。

### 寸法図

**注意**

- 強度は、本体の許容静荷重です。施工する壁面の強度を考慮し、施工を行ってください。壁面が破壊され、取り付け物が落下する恐れがあります。

**使用上のご注意**

- ブラケットを右図のような状態を使用する際、積載荷重以上の引抜力が上部のハンガー部に加わります。
- 取り付けに使用される全ねじ・ボルトは、取り付けの長さを考慮したものを別途ご用意ください。

### 関連商品

全ねじ、ナット、ワッシャーも有ります!

全ねじ U-ZW3-□

座付ナット W3-ZAN 六角ナット W3-RN 平座金 W3-PW

表面処理:電気亜鉛めっき

ご注文品番	サイズ	販売単位	標準価格
U-ZW3-1000	W3/8×1,000	1本	196円
U-ZW3-2000	W3/8×2,000	1本	390円
W3-ZAN	W3/8	1袋(10個入)	400円
W3-RN	W3/8	1袋(10個入)	240円
W3-PW	W3/8	1袋(10個入)	132円

## 速い! カンタン! 技あり省施工シリーズ



**エヌコレ** 新商品特設サイト

新商品情報に特化した専用サイトで最新商品をいち早くチェック!

詳しくは  で検索

**facebook** ネグロス電工 公式フェイスブック

お役立ち情報から最新ニュースまで読んでおトクな情報配信!

詳しくは  で検索

**YouTube** ネグロス電工 公式チャンネル

使用シーン、施工事例を僅かな時間で分かりやすく解説!

詳しくは  で検索

**ミニ通信** ネグロス電工 公式メールマガジン

電設、空衛業界のお客様に毎月1回商品情報を配信中!

詳しくは  で検索